



**CPL-Türen-Kollektion**  
Für allerhöchste Ansprüche

**2.0**

## Die ASTRA CPL-Türen-Kollektion

Weiß RAL 9010	Seite	03
Weiß RAL 9016	Seite	04 - 05
Türen mit Lichtausschnitt	Seite	06
Schiebesystem Tvin 2.0	Seite	07
Ahorn	Seite	08
Akazie	Seite	09
Buche natur	Seite	10
Eiche antik	Seite	11
Eiche Authentic	Seite	12
Ureiche	Seite	13
Eiche Karamell	Seite	14
Eiche Tabak	Seite	15
Eiche Vienna	Seite	16 - 17
Haselnuss	Seite	18
Mandel	Seite	19
Morena Kirsche	Seite	20
Muskatnuss	Seite	21
Pinea Creme	Seite	22
Pinea Silver	Seite	23
Pinea Snow	Seite	24
Strukturweiß	Seite	25
Uni-Oberflächen	Seite	26 - 30
PLUG IN Drückergarnitur	Seite	31
CPL smart <sup>2</sup> kante	Seite	32
CPL Vorzüge	Seite	33
Technische Details	Seite	34
CPL-Oberflächen-Kollektion 2.0 Übersicht	Seite	35

Weiß  
RAL 9010



Weiß  
RAL 9016



smart<sup>2</sup>kante, 2-mm-Radius



gerade Kante



Rundkante, 6-mm-Radius

## Kantenoptionen


ASTRA-CPL-Türen erhalten Sie in diesen Kantenoptionen:

**smart<sup>2</sup>kante** mit 2-mm-Radius, mit gerader Kante und als Rundkante mit 6-mm-Radius.

Die Zargen dazu liefern wir mit **smart<sup>2</sup>kante** und in ausgewählten Oberflächen auch mit Rundkante.

## CPL Weißlack Türen Weiß ist nicht gleich weiß

Der Vergleich zeigt, weiß ist nicht gleich weiß. RAL 9016 wirkt zum Standard-Weißton RAL 9010 wesentlich moderner und puristischer. Dieser Trend hat sich bei Möbel- und Küchenfronten bereits durchgesetzt. Dazu passend finden Sie exklusiv Innentüren im Farbton RAL 9016. Damit lassen sich die Türen perfekt auf Ihre Inneneinrichtung abstimmen.



Stumpfe Türen sind zum Beispiel für jene eine Alternative zu gefälzten Türen, die puristische Wohnideen verwirklichen wollen. Das Türblatt bildet hier eine flächenbündige Einheit mit der Zarge.

| 3 |



| 2 |

- | 2 | Weißlack ähnl. 9016 CPL **smart<sup>2</sup>kante** | Zarge: **smart<sup>2</sup>kante**, 60 mm
- | 3 | Weißlack ähnl. 9016 CPL, stumpf einschlagend mit verdeckten Bändern  
Zarge: **smart<sup>2</sup>kante**, 60 mm



Q 100%

Esche weiß deckend



## Türen mit Verglasungen Mehr Licht- und Lebensqualität

Lust auf Licht? Türen mit Lichtausschnittverglasungen holen das helle und freundliche Tageslicht in die eigenen vier Wände und sorgen für echte Wohlfühlatmosphäre. Sie haben die Wahl aus einer Vielzahl an klassischen und innovativen Gläsern. Gut zu wissen: Den Lichtausschnitt können Sie mit gefälzten und stumpfen Türen und mit allen ASTRA-CPL-Oberflächen kombinieren.

| 5 |



- | 4 | Esche weiß deckend CPL **smart<sup>2</sup>kante** | Lichtausschnitt LA3  
Glas: Lista Due | Zarge: **smart<sup>2</sup>kante**, 60 mm
- | 5 | Weißlack ähnl. 9016 CPL, stumpf einschlagend mit  
verdeckten Bändern | Lichtausschnitt LA3 | Glas: Satinato weiß  
Zarge: **smart<sup>2</sup>kante**, 60 mm
- | 6 | Weißlack ähnl. 9010 CPL | Schiebesystem: Tvin 2.0 mit  
Griffstange G 420, ähnl. Edelstahl matt



[4]

[6]

## Schiebesystem Tvin 2.0 Funktion und Design auf's Schönste vereint

Reduziert auf das Wesentliche, verbindet das Schiebesystem Tvin 2.0 intelligente Technik mit ansprechendem Design. Natürlich können Sie alle ASTRA-CPL-Oberflächen mit diesem qualitätsgeprüften Schiebesystem kombinieren.

Die Vorteile von Tvin 2.0 auf einen Blick:

- ✓ minimalistisches Design
- ✓ hochwertige Oberfläche in ähnl. Edelstahl matt
- ✓ absolute Laufruhe
- ✓ Komfort-Stopp
- ✓ Bürstendichtung
- ✓ verdeckte Technik
- ✓ erhältlich mit Griffmuschel oder verschiedenen Griffstangen
- ✓ Optional erhältlich mit automatischem Türeinzug



### Modern wohnen

Ästhetisch, puristisch, flexibel: Das bis ins kleinste Detail durchdachte Schiebesystem Tvin 2.0 passt perfekt zu allen ASTRA-Oberflächen. Es zaubert ein Maximum an Platzfreiheit, Transparenz und Leichtigkeit in Ihr Wohnumfeld.



### Renovieren leicht gemacht

Schnell und unkompliziert: Das Schiebesystem Tvin 2.0 lässt sich einfach und sicher vor der Zarge montieren. So sparen Sie viel Zeit und Aufwand bei der Renovierung.



Q 100%

Ahorn

## Helles Wohnen Ahorn & Akazie

Zaubern Sie mit den besonders hellen Ahorn-Türen ein freundliches, offenes und luftiges Ambiente in Ihre Wohnung. Ob Ahorn oder Akazie: Unsere Oberflächen können Sie einfach und sicher mit vielen Stilrichtungen und Farben kombinieren. Die Oberflächen sind gleichmäßig strukturiert und mit einer zarten Zeichnung ausgestattet. Akazie ist sowohl mit aufrecht als auch mit quer verlaufenden Holzmaserungen lieferbar.





100% Q

Akazie

|7|

|8|

|9|



- |7| Ahorn CPL Rundkante  
Zarge: rund, 60 mm
- |8| Akazie CPL Rundkante  
Zarge: rund, 60 mm
- |9| Akazie quer CPL **smart<sup>2</sup>kante**  
Zarge: **smart<sup>2</sup>kante**, 60 mm

Alle CPL Quer-Oberflächen auch  
als Zarge in Queroptik lieferbar!

# Einfach perfekt

## Harmonische Holz-Nachbildungen

Warum eigentlich CPL? Ganz einfach: CPL verbindet die Vorzüge hochwertiger Oberflächen mit brillanten Holznachbildungen. So kommen Sie in den Genuss einer nahezu natürlichen Optik und eines besonders hohen Pflegekomforts. Denn CPL-Türen sind nicht nur kratz- und stoßfest, sondern auch extra leicht zu reinigen. Nutzen Sie das Know-how von ASTRA als erfahrenem CPL-Spezialisten für perfekte Türen.



| 10 |

| 11 |

| 12 |

100% 

Buche natur

Zarge in Queroptik  
mit smart<sup>2</sup>kante



Q 100%

Eiche Antik



|10| Buche natur CPL Rundkante | Zarge: rund, 60 mm

|11| Eiche antik quer CPL smart<sup>2</sup>kante  
Zarge: Queroptik mit smart<sup>2</sup>kante, 60 mm

|12| Eiche antik CPL Rundkante | Zarge: rund, 60 mm



Q 100%

Eiche Authentic



## Die Schönheit der Natur Rustikale CPL-Oberflächen

Natürlich, langlebig und pflegeleicht sind die ASTRA-Türen im ansprechend rustikalen Look. Oberflächen mit sichtbaren Astlöchern oder sägerauer Optik treffen den Zeitgeist und vereinen erstklassige Funktion mit authentischem Aussehen – eine echte Alternative zur klassischen Eiche. Und das natürlich in der Spitzenqualität, die Sie von ASTRA-Türen gewohnt sind.



Q 100%

Ureiche

|13|

|14|

|15|



|13| Eiche Authentic CPL **smart<sup>2</sup>kante**  
Zarge: **smart<sup>2</sup>kante**, 60 mm

|14| Ureiche quer CPL Rundkante | Zarge: rund, 60 mm

|15| Ureiche CPL Rundkante | Zarge: rund, 60 mm



100% Q

Eiche Karamell



[16]

[17]

[18]

## Oberflächen von hell bis dunkel So vielseitig ist ASTRA

Darf's ein bisschen heller sein? Oder dunkler? Ganz gleich welchen Einrichtungsstil Sie bevorzugen – dank des breiten Spektrums an Oberflächen finden Sie bei ASTRA gewiss auch Ihre Wunschtür. Unsere ständig erweiterte CPL-Kollektion beinhaltet moderne Oberflächen für jeden Geschmack. Lassen Sie sich inspirieren!



Q 100%

Eiche Tabak



|16| Eiche Karamell CPL smart<sup>2</sup>kante | Zarge: smart<sup>2</sup>kante, 60 mm

|17| Eiche Tabak CPL smart<sup>2</sup>kante | Zarge: smart<sup>2</sup>kante, 60 mm

|18| Eiche Tabak CPL | Schiebesystem Tvin 2.0  
mit Griffstange G 700, ähnl. Edelstahl matt



Q 100 %

Eiche Vienna



Alle CPL Quer-Oberflächen auch  
als Zarge in Queroptik lieferbar!



## Dekorverlauf quer Der Hingucker in Ihrer Wohnung

Ein Highlight der ASTRA-CPL-Kollektion sind Türen und Zargen mit quer verlaufender Struktur. Diese modernen und außergewöhnlichen Türen ziehen Blicke magisch an. Akzente setzt auch die Eiche, die in den vergangenen Jahren eine Renaissance erlebt. Die Farbtöne reichen vom hellen „Eiche Vienna“ bis zum dunklen „Eiche Antik“. Auch bei den Sortierungen haben Sie die Wahl – von elegant bis rustikal. In Verbindung mit dem raffinierten Schiebesystem Tvin 2.0 holen Sie zeitlos moderne Schönheit in die eigenen vier Wände.

|19| Eiche Vienna CPL Rundkante | Zarge: rund, 60 mm

|20| Eiche Vienna quer CPL | Schiebesystem: Tvin 2.0 mit Griffstange G 700, ähnl. Edelstahl matt

Ein echter Blickfang:  
Mit quer verlaufender  
Struktur können Sie in  
Ihrem Wohnumfeld  
ungewöhnliche  
Akzente setzen.

|19|

|20|





100% Q

Haselnuss



[22]

[21]

[21] Haselnuss CPL **smart<sup>2</sup>kante** | Zarge: **smart<sup>2</sup>kante**, 60 mm

[22] Mandel CPL **smart<sup>2</sup>kante** | Zarge: **smart<sup>2</sup>kante**, 60 mm

## Zeitlose Schönheit made by ASTRA

ASTRA steht für Türen mit Stil, Charme und Qualität. Und für beliebte Klassiker, die sich sehen lassen können. Mit Mandel entscheiden Sie sich für eine Oberfläche, die sich durch zeitlose Schönheit auszeichnet.



Mandel

100% 



Zarge in Queroptik  
mit smart<sup>2</sup>kante



Q 100%

Morena Kirsche



[23] Morena Kirsche quer CPL smart<sup>2</sup>kante

Zarge: Queroptik mit smart<sup>2</sup>kante, 60 mm

[24] Morena Kirsche CPL Rundkante | Zarge: rund, 60 mm

[25] Muskatnuss CPL smart<sup>2</sup>kante | Zarge: smart<sup>2</sup>kante, 60 mm



## Traditionelles modern interpretiert

Bewährte Oberflächen vermitteln Werte, die Wohnen zum Erlebnis machen. Die detailgetreuen Designs der CPL-Türen-Kollektion machen unsere Oberflächen so überzeugend. Besondere Türen für Liebhaber der klassischen Eleganz und des modernen Wohnens.

|25|



Muskatnuss

100% 

|23|

|24|



Q 100%

Pinea Creme



## Schönes, neues Wohnen Lebendige CPL-Oberflächen

Tauchen Sie ein in die Welt eleganten Designs. Die neutrale und ausgewogene Optik der Pinea Oberflächen trägt dem Anspruch nach zeitlosem Design Rechnung. Die leicht geplankten Holzoptiken in den drei neutralen Farbnuancen „Creme“, „Silver“ und „Snow“ stehen für modernes Wohnen.





100% Q

Pinea Silver

|26|

|28|

|27|

|29|



|26| Pinea Creme CPL **smart<sup>2</sup>kante**  
Zarge: **smart<sup>2</sup>kante**, 60 mm

|27| Pinea Creme quer CPL **smart<sup>2</sup>kante**  
Zarge: **smart<sup>2</sup>kante**, 60 mm

|28| Pinea Silver CPL quer, stumpf einschlagend mit  
verdeckten Bändern | Zarge: **smart<sup>2</sup>kante**, 60 mm

|29| Pinea Silver CPL **smart<sup>2</sup>kante**  
Zarge: **smart<sup>2</sup>kante**, 60 mm



Q 100%

Pinea Snow



|30| Pinea Snow CPL **smart<sup>2</sup>kante**

Drücker: PLUG IN, Inlay Pinea Snow CPL  
Zarge: **smart<sup>2</sup>kante**, 60 mm

|31| Pinea Snow quer CPL **smart<sup>2</sup>kante**

Zarge: **smart<sup>2</sup>kante**, 60 mm

|32| Strukturweiß CPL **smart<sup>2</sup>kante**

Zarge: **smart<sup>2</sup>kante**, 60 mm

|33| Strukturweiß quer CPL, stumpf einschlagend  
mit verdeckten Bändern,  
Zarge: Queroptik mit **smart<sup>2</sup>kante**, 60 mm







|32|

|33|

100% 

Strukturweiß

|30|

|31|



# ASTRA-Uni-Oberflächen

## Perfekt für den Objekt- und Wohnbereich

Ob für Hotels oder Behörden: Mit den ASTRA-Uni-Oberflächen können Sie im Objektbereich Akzente setzen und ein stimmiges Gesamtkonzept einfach und zuverlässig umsetzen. Natürlich sind die hochwertigen Uni-Oberflächen auch ideal für das private Wohnumfeld – insbesondere für alle, die das Puristische in den eigenen Wänden lieben. Individuelle Oberflächen verleihen Ihrem Raum ein neuartiges Wohngefühl. Denn wer bei seinen Türen in Sachen Qualität und Langlebigkeit keine Kompromisse macht, macht sie auch nicht beim Design.

Softbeige



|34|



|35|

100% Q

Alugrau

|34| Softbeige CPL, stumpf einschlagend mit verdeckten Bändern | Zarge: **smart<sup>2</sup>kante**, 60 mm

|35| Alugrau CPL **smart<sup>2</sup>kante** | Zarge: **smart<sup>2</sup>kante**, 60 mm



Anthrazit

- |36| Anthrazit CPL | Schiebesystem: Tvin 2.0 mit Griffstange G 700, ähnl. Edelstahl matt
- |37| Dunkelgrau CPL, stumpf einschlagend mit verdeckten Bändern | Zarge: **smart<sup>2</sup>kante**, 60 mm
- |38| Greige CPL **smart<sup>2</sup>kante** | Lichtausschnitt LA3 Glas: Satinato weiß | Zarge: **smart<sup>2</sup>kante**, 60 mm
- |39| Natur weiß CPL **smart<sup>2</sup>kante** | Zarge: **smart<sup>2</sup>kante**, 60 mm

|37|



Dunkelgrau



Greige

|36|

|38|

|39|



Natur weiß



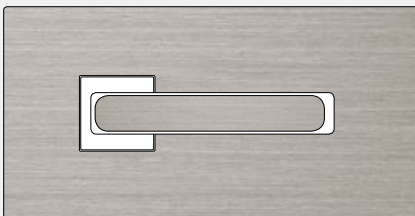



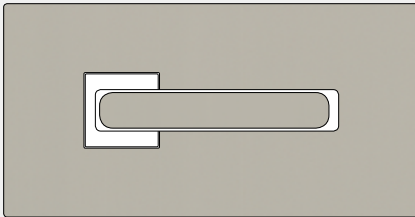
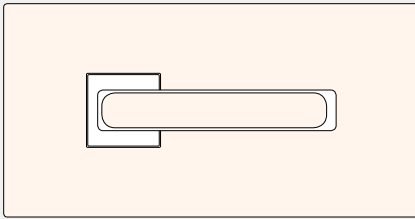
Uni grau

[40]



Uni weiß

[41]




## PLUG IN Drückergarnitur Die perfekte Symbiose

Der Türdrücker, der sich der Tür anpasst. Die Form des Drückers ist zurückhaltend, liegt sehr angenehm in der Hand und lässt sich individuell an das Türblatt anpassen. Dabei spielt es keine Rolle ob es sich bei der Tür-Oberfläche um CPL, Echtlack oder Echtholz handelt. Alle unsere Oberflächen lassen sich einlegen. Der Drücker ist in Edelstahloptik matt oder Chrom poliert erhältlich.



PLUG IN Drücker, mit Einlage in weiß, Ausführung Edelstahl matt



PLUG IN Drücker, mit Einlage in Pinea Silver quer CPL, Ausführung Chrom poliert

|40| Uni grau CPL, stumpf einschlagend mit verdeckten Bändern | Zarge: smart<sup>2</sup>kante, 60 mm

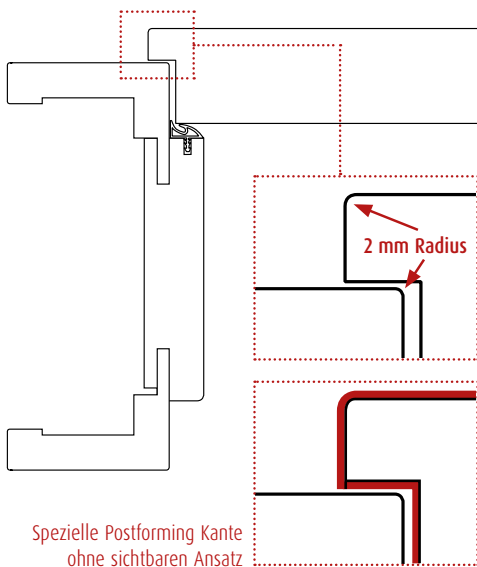
|41| Uni weiß CPL, stumpf einschlagend mit verdeckten Bändern | Zarge: smart<sup>2</sup>kante, 60 mm

# Die ASTRA smart<sup>2</sup>kante



Zarge in Queroptik  
mit smart<sup>2</sup>kante

ASTRA Türblatt und Zarge in Queroptik mit smart<sup>2</sup>kante, Eiche Antik CPL



## Das Plus der ASTRA smart<sup>2</sup>kante

Die einzigartige ASTRA Postforming-Technologie sorgt dafür, dass bei der Kantenbearbeitung keine Ansätze des CPL Materials sichtbar bleiben. Dieser besondere Vorteil ist einer von vielen optischen und haptischen Merkmalen der ASTRA smart<sup>2</sup>kante.

- /// Spezielles Kantenverfahren für durchgehende Optik
- /// Alle Oberflächen aus der aktuellen ASTRA Kollektion 2015 mit smart<sup>2</sup>kante lieferbar, davon 9 in Queroptik
- /// Alle Quer-Oberflächen auch als Zarge in Queroptik lieferbar
- /// Perfekte haptische Eigenschaften
- /// Besonders elegante Optik
- /// Bewährte und ausgereifte ASTRA Qualität






## Die ASTRA CPL-Türen-Kollektion Für allerhöchste Ansprüche

Die GRAUTHOFF-Türeggruppe ist mit der Produktmarke ASTRA der Spezialist für CPL-Oberflächen. Wir setzen Maßstäbe in der Entwicklung von Türen mit maximalem Echtheitseindruck. Vorbild ist die Natur und mit hohem Reproduktionsniveau sorgen ASTRA-Türen für ganz neue Wohnperspektiven. Für jeden Einsatzbereich im Wohn- und Objektbau finden Sie bei uns die passende Tür. Darüber hinaus können Sie die Vorteile des Designverbundes innerhalb der GRAUTHOFF-Türeggruppe nutzen: Zusammen mit den HGM-Türen, der Marke für

Wohnraumtüren aus Echtholz und Echtlack, BARTELS, der Exklusivmarke für für Highend Türenlösungen und licht & harmonie, dem Spezialisten für kreative Ganzglastüren, bieten wir unschlagbare Argumente und Synergien dieser starken Partner. Denn alle vier Marken der GRAUTHOFF-Türeggruppe sind im Design, in den Oberflächen und den Accessoires aufeinander abgestimmt und miteinander kombinierbar. Alle ASTRA-Oberflächen sind leicht zu reinigen, pflegeleicht, schön und innovativ: Das ist die Welt der ASTRA-Türen.

### CPL Aufbau

CPL zeichnet sich durch außerordentliche Kratz- und Stoßfestigkeit sowie UV-Beständigkeit aus. Zudem lässt es sich besonders leicht säubern, da CPL unempfindlich gegenüber üblichen Reinigern ist.



#### LICHTECHT

ASTRA Oberflächen verändern im Vergleich zum Echtholz ihr Erscheinungsbild nur in sehr geringem Maß.



#### LEICHTES REINIGEN

ASTRA Oberflächen sind leicht zu reinigen. Mit einem herkömmlichen Reinigungsmittel lassen sich Verschmutzungen schnell und einfach beseitigen.



#### WASSERFEST

ASTRA Oberflächen werden weder von kochendem noch von kaltem Wasser angegriffen.



#### HITZEFEST

ASTRA Oberflächen sind kurzfristig unempfindlich beim Kontakt mit heißen Gegenständen bis zu 120°C.



#### KRAZFEST

ASTRA Oberflächen sind oberflächenlackiert und bei normalem Gebrauch kratzfest.



#### UNEMPFINDLICH

ASTRA Oberflächen sind unempfindlich gegenüber Flecken aller Art wie z. B. Kaffee, Rotwein, Senf, Butter, Öl, Kugelschreiber, Essigsäure.




# Technische Details

## Optionen für Ihre Tür

### Gerade oder rund

Alle CPL-Oberflächen sind beim Türblatt wahlweise als smart<sup>2</sup>kante mit 2-mm-Radius, mit gerader Kante oder als Rundkante mit 6-mm-Radius lieferbar. Die Zarge dazu liefern wir Ihnen mit smart<sup>2</sup>kante und in ausgewählten Oberflächen auch als Rundkante.



### Verdeckte Bänder

Egal ob gefälzte oder stumpfe Türen – für jede Ausführung gibt es das Band mit dem gewissen Etwas.



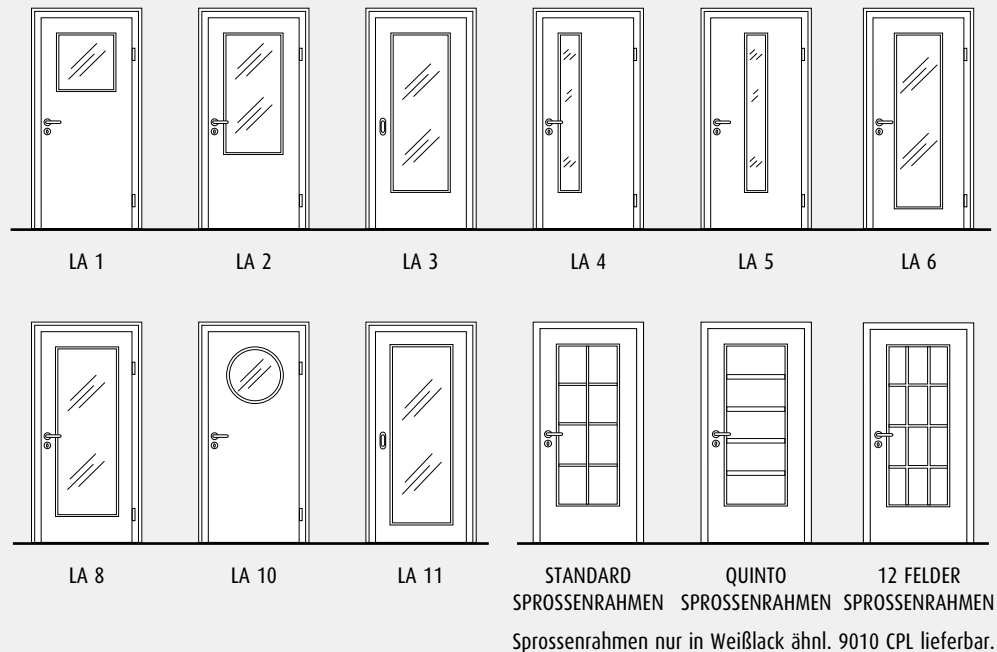
### Gefälzt oder stumpf

Bei Türen unterscheidet man zwischen gefälzten und stumpfen Elementen. Bei der gefälzten Tür liegt das Türblatt auf der Zarge auf, bei der stumpfen Tür bildet die Tür mit der Zarge eine Ebene.




### Lichtausschnitte und Sprossenrahmen

Lust auf Licht? Türen mit Lichtausschnittverglasungen holen das helle und freundliche Tageslicht in die eigenen vier Wände und sorgen für echte Wohlfühlatmosphäre. Sie haben die Wahl aus einer Vielzahl an Glasdesigns.



## CPL Oberflächen Kollektion 2.0



Ahorn Akazie Alugrau Anthrazit Buche natur Dunkelgrau




Eiche antik Eiche Authentic Eiche Karamell Eiche Tabak Eiche Vienna Ureiche



Esche weiß deckend Greige Haselnuss Mandel Morena Kirsche Muskatnuss



Natur weiß Pinea Creme Pinea Silver Pinea Snow Softbeige Strukturweiß



Uni grau Uni weiß Verkehrsweiß ähnl. 9016 Weißlack ähnl. 9010

Alle Oberflächen jetzt auch mit smart<sup>2</sup>kante lieferbar

## CPL Quer Oberflächen Kollektion



Akazie quer Eiche antik quer Eiche Vienna quer Ureiche quer Morena Kirsche quer Pinea Creme quer



Pinea Silver quer Pinea Snow quer Strukturweiß quer

Alle Quer-Oberflächen jetzt auch als Zargen in Queroptik lieferbar.

**ASTRA**<sup>®</sup>  
TÜREN . EINFACH . PERFEKT

[www.grauthoff.com](http://www.grauthoff.com)

GRAUTHOFF Türengruppe GmbH  
Standort Güsten  
Astra Straße 1-8  
39439 Güsten

fon +49 (0) 39262.84-0  
fax +49 (0) 39262.219  
info@grauthoff.com

Unsere Modelle sind mit 860 mm Normbreite / 2110 mm Normhöhe abgebildet.  
Bitte beachten Sie mögliche optische Veränderungen bei anderen gewünschten Türmaßen.  
Farb- und Strukturabweichungen sind durch die drucktechnische Wiedergabe möglich.  
Irrtümer und Technische Änderungen vorbehalten. Die smart<sup>2</sup>kante ist ein innovatives Lizenzprodukt.  
© 2015 GRAUTHOFF Türengruppe GmbH | Stand 04 | 2015